



NOMBRE DEL INDICADOR:		Clave: 66 - FEX - 1000		66-TES-P662M50	
VARIACION PORCENTUAL DE ASISTENTES A LAS FIESTAS DEL SOL DE UN PERIODO A OTRO				0/C501-2023	
		TIPO	NIVEL	DIMENSION	
		Estrategico	Resultado	Eficacia y Eficiencia	
1. Liga al PMD:					
Eje Público: 2 - BIENESTAR PARA TODOS					
Estrategia: 2.6 - CULTURA, DEPORTE Y RECREACION					
Línea de Acción: 2.6.1 - Fortalecimiento de la infraestructura deportiva, artístic, recreativa y cultural					
Línea de Acción 2: 2.6.6 - Promocion de actividades recreativas					
Línea de Acción 3: 2.6.7 - Difusion de eventos deportivos					
Línea de Acción 4: No Aplica -					
2. Estructura Programática:					
Ramo: 66 - Patronato de las Fiestas del Sol de la Ciudad de Mexicali, Baja California.					
Unidad Ejecutora: 203 - COORDINACIÓN OPERATIVA					
Finalidad: 2 - DESARROLLO SOCIAL					
Función: 4 - RECREACION, CULTURA Y OTRAS MANIFESTACIONES SOCIALES					
SubFunción: 2 - Cultura					
Programa: 662 - PROMOCIÓN DE EVENTOS RECREATIVOS, CULTURALES, FERIAS Y EXPOSICIONES					
3. Objetivo del Indicador: CONOCER EL GRADO DE EFICIENCIA Y EFICACIA EN LAS LABORES DE PROMOCION Y DIFUSION DE EVENTOS, EN BASE AL INCREMENTO DE ASISTENTES A LAS FIESTAS DEL SOL DE UN PERIODO CON OTRO					
4. Interpretación o Lectura: A MAYOR RESULTADO DEL INDICADOR MAYOR SERA LA EFICACIA Y EFICIENCIA DE LAS CAMPAÑAS, PROGRAMAS Y CONVENIOS REALIZADOS PARA INCREMENTAR LA AFLUENCIA DE ASISTENTES A LAS FIESTAS DEL SOL DEL PERIODO EN RELACION AL PERIODO INMEDIATO ANTERIOR.					
5. Variables:					
CLAVE	DESCRIPCIÓN	UNIDAD DE MEDIDA	FUENTE DE DATOS		
IAFS	VARIACION PORCENTUAL DE ASISTENTES A LAS FIESTAS DEL SOL DE UN PERIODO A OTRO	PERSONAS	SISTEMA MUNICIPAL DE INDICADORES		
NAFEA	NUMERO DE ASISTENTES A LAS FIESTAS DEL SOL EN LA EDICION ACTUAL	PERSONAS	REPORTE DE SISTEMA DE TAQUILLA		
NAFEP	NUMERO DE ASISTENTES A LAS FIESTAS DEL SOL EN LA EDICION PREVIA	PERSONAS	REPORTE DE SISTEMA DE TAQUILLA		
6. Fórmula:		$IAFS = ((NAFEA - NAFEP) / NAFEP) * 100$			
7. Unidad de medida del resultado: PORCENTAJE					
8. Rango de Valor (SemafORIZACIÓN):					
ROJO		AMARILLO		VERDE	
0.00 - 9.00		10.00 - 18.70		18.80 - 100.00	
9. Línea base:					
PERIODO		VALOR BASE	VALOR META		
ENERO-DICIEMBRE		0.00	61.00		

Handwritten signature in blue ink.



FICHA TECNICA DE INDICADOR 2023

10. Meta del indicador: >= (Incremento)	Anual 2023: 18.80	Trienio 2023: 56.40
11. Frecuencia de medición: Anual		
GLOSARIO Y OBSERVACIONES		
Reporte de taquillas: Es el reporte de asistencia diaria a las Fiestas del Sol que arroja el sistema de taquillas y comparativo de asistentes con años anteriores. Aforo: Capacidad total de las localidades de un recinto de espectáculos o espacio público.		

VALIDACIÓN DEL INDICADOR	
ELABORÓ	AUTORIZÓ
 MOISES GALINDO HERRERA Patronato de las Fiestas del Sol de la	 ISMAEL CASTRO GARCIA Patronato de las Fiestas del Sol de la



Nombre: **VARIACION PORCENTUAL DE ASISTENTES A LAS FIESTAS DEL SOL DE UN PERIODO A OTRO**

Atención: Municipio Ciudad Valle San Felipe

Liga al PMD: 2 - BIENESTAR PARA TODOS
2.6 - CULTURA, DEPORTE Y RECREACION
2.6.1 - Fortalecimiento de la infraestructura deportiva, artistic, recreativa y cultural

Programa: PROMOCIÃN DE EVENTOS RECREATIVOS,CULTURALES, FERIAS Y EXPOSICIONES

Dependencia/Entidad: 66 - FEX - 1000
Patronato de las Fiestas del Sol de la Ciudad de Mexicali, Baja California.

Interpretacion: A MAYOR RESULTADO DEL INDICADOR MAYOR SERA LA EFICACIA Y EFICIENCIA DE LAS CAMPAÑAS, PROGRAMAS Y CONVENIOS REALIZADOS PARA INCREMENTAR LA AFLUENCIA DE ASISTENTES A LAS FIESTAS DEL SOL DEL PERIODO EN RELACION AL PERIODO INMEDIATO ANTERIOR

Meta:


	ENERO-DICIEMBRE - Avance		Acumulado	
META	61		18.8	
RESULTADO	-14.3	-23.4%	-14.3	-76.0%

Meta Anual: 18.8

Unidad de Medida: PORCENTAJE

Frecuencia: Anual

Gráfica de Indicador
N PORCENTUAL DE ASISTENTES A LAS FIESTAS DEL SOL DE UN PERIOD




[Handwritten signature]

Desglose de variables con valores capturados al último periodo


CLAVE	DESCRIPCIÓN	PERIODO			
		1	2	3	4
-AFS	VARIACION PORCENTUAL DE ASISTENTES A LAS FIESTAS DEL SOL DE UN PERIODO A OTRO				
					-14.29
NAFEA	NUMERO DE ASISTENTES A LAS FIESTAS DEL SOL EN LA EDICION ACTUAL				297 466.00
NAFEP	NUMERO DE ASISTENTES A LAS FIESTAS DEL SOL EN LA EDICION PREVA				347 071.00

Fórmula:

$$AFS = ((NAFEA - NAFEP) / NAFEP) * 100$$



Moises Galindo Herrera
Coordinador Administrativo, Contable y Financiero



Ismael Castro Garcia
Director

Nota: El resultado del indicador es negativo, como resultado del comparativo de 22 días de las Fiestas del Sol 2022 contra los 16 días de las Fiestas del Sol 2023. Aclarando que superamos la asistencia en promedio por día en el ejercicio 2023.